

1 - 7

PANELES ELECTORALES

> Dos dimensiones de paneles electorales :

- Alt 1700 x L 1000 mm (con una placa de numeración)
- Alt 1700 x L 1500 mm (con dos placas de numeración)

> Dos versiones :

- Tubos redondos Ø 35 mm
- Tubos cuadrados 30 x 30 mm

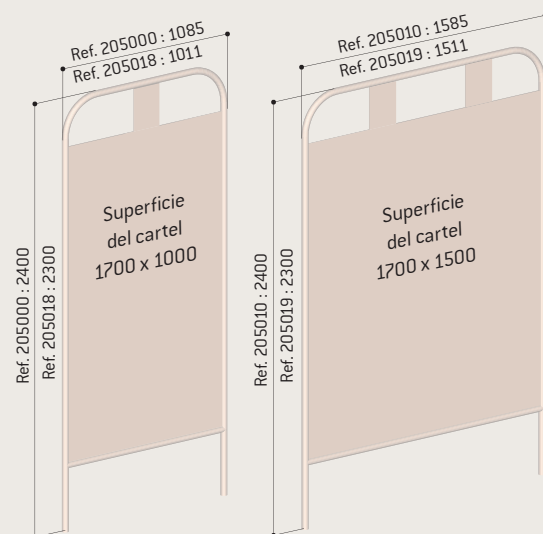

> Chapa 12/10°.

> Acabado : galvanizado.

> Colocación rápida :

- Instalación en línea o en triángulo con enganche
- Opciones :
 - > Pies amovibles*.
 - > Forros a sellar (altura 300 mm) con tapón obturador para evitar acumulación del polvo arena una vez retirada los paneles.
 - > Base de hormigón*.
 - > Banda-rótulo y sus fijaciones ; accesorio ideal para comunicar sobre la futura elección (consúltenos).

Descripción	Ref.
1 tubo Ø 35 - Alt 1700 x 1000 (1 candidato)	205000
2 tubo Ø 35 - Alt 1700 x 1500 (2 candidatos)	205010
3 Pie amovible para tubo Ø 35	205020
Forro a sellar para tubo Ø 35	204298
4 tubo cuadrado 30 x 30 - Alt 1700 x 1000 (1 candidato)	205018
5 tubo cuadrado 30 x 30 - Alt 1700 x 1500 (2 candidatos)	205019
6 Pie amovible para tubo 30 x 30	205021
Forro a sellar para tubo 30 x 30	204299
7 Base de hormigón para Ø 35 y 30 x 30	205029




* En caso de una instalación sobre pies ó base de hormigón tener en cuenta la incidencia que puede provocar el viento.

8 / 9

CABINAS ELECTORALES ESTÁNDARES

- > Dimensiones : ancho 800 x 800 mm.
- > Estructura de acero 20 x 20 mm lacado marrón y paneles laterales en chapa lacada color beige.
- > Cortinas en algodón beige, Clase fuego M1 "no inflamable".
- > Montaje y desmontaje sencillo y rápido: ¡tan solo 5 minutos!
- > Cabina principal extensible con cabinas complementarias.
- > Sin zócalo para una mejor accesibilidad.
- > Excelente estabilidad.
- > Almacenamiento reducido y compacto en su caja de cartón original.

8 Cabina principal	205101
9 Cabina complementaria	205111



10

CABINA ELECTORAL PARA PERSONAS MINUSVÁLIDAS

Permite el acceso a las personas con silla de ruedas.

- > Dimensiones específicas : ancho 1000, profundidad 1300 mm.
- > Estructura de acero 20 x 20 mm lacado marrón y paneles laterales en chapa lacada color beige.
- > Cortinas en algodón beige, Clase fuego M1 "no inflamable"
- > Señalética específica suministrada.
- > Montaje y desmontaje sencillo y rápido: ¡tan solo 5 minutos!
- > Escritorio adaptable en altura situado al frente.
- > Sin zócalo para una mejor accesibilidad.
- > Excelente estabilidad.
- > Almacenamiento reducido y compacto en su caja de cartón original.

10 Cabina minusválidos	205122
------------------------	--------

