

1

## PAPELERAS GALWAY PARA RECOGIDA SELECTIVA


Crea su propio conjunto de recogida selectiva con 2 o 3 papeleras Galway alrededor de un poste central. Una gama de colores disponible ayudara para su fácil identificación.


Características de las papeleras, ver página 42. Su conjunto de recogida selectiva necesitara:

**A** De una papeleras Galway inicial con cubo sobre pie lateral, cuerpo y tapa pintado sobre zinc según nuestros RAL (ver página 4).

**B** De una o dos papeleras complementarias Galway con cubo y piezas para unir las papeleras (sin pie), cuerpo y tapa pintado sobre zinc según nuestros RAL ,ver página 3.

> Opcional, kit de 3 pictogramas (autoadhesivos) para recogida selectiva.

| papeleras inicial  | cabezal | Ref.   |
|--|---------|--------|
|  Ref. papeleras inicial Galway con cubo sobre pie lateral | City    | 208135 |
|  | Agora   | 208136 |
|  | Bola    | 208137 |
|  | Forum   | 208139 |

| papeleras complementarias  | Ref.   |
|--|--------|
|  Papeleras (s) complementaria (s) Galway con cubo y piezas para unir, sin pie | 208130 |

2

## PAPELERA RECOGIDA SELECTIVA MADERA

Un conjunto de recogida selectiva en línea compuesto por 3 cubos interiores vestidos de paneles de madera compacta acabado caoba.

- > Estructura en acero galvanizado
- > Medidas: 1060 mm x 370 mm x alt 600 mm.
- > 3 cubos interiores de 50 litros suministrados.
- > Fijación al suelo sobre pies en acero galvanizado, varillas de anclaje suministrados.
- > Tapas de madera compacta pintado según nuestros RAL (ver página 4).

### Opcional

- > Kit de 3 pictogramas (autoadhesivos) para la recogida selectiva..

Papeleras recogida selectiva madera Ref. 208078

Kit 3 pictogramas (adhesivos) para recogida selectiva  
Medida de cada pictograma: alt 185 x 160 mm Ref. 208134



3

## CUBRE-CONTENEDORES

Un dispositivo totalmente modular para adaptarse fácilmente a sus necesidades. Elija el número de postes útiles y selecciona los cerramientos necesarios para crear su conjunto «a medida».

### Cerramientos

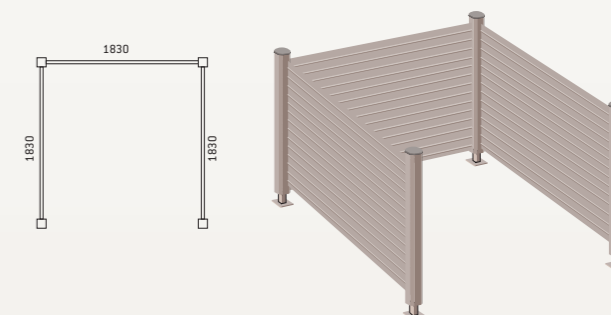
- > Cerramientos de madera reconstituida de alta calidad.
- > Disponibles en 2 longitudes: 900 y 1830 mm.
- > Altura: 1450 mm.

### Poste

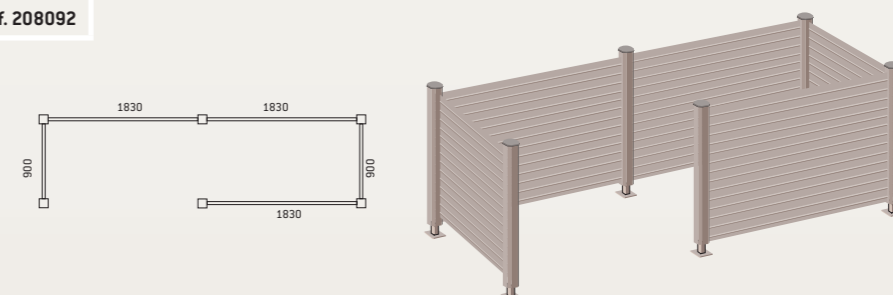
- > Poste de madera reconstituida de alta calidad, insensible a los U.V.
- > Altura visible 1600 mm.
- > Cabezal en aluminio.
- > Fijación sobre base.

|                                   |             |
|-----------------------------------|-------------|
| Poste sobre base                  | Réf. 208090 |
| Cerramientos L 900 x alt 1450 mm  | Réf. 208091 |
| Cerramientos L 1830 x alt 1450 mm | Réf. 208092 |

Ejemplo de configuración posible: 4 postes + 3 cerramientos L 1830 mm.



Ejemplo de configuración posible:  
6 postes + 2 cerramientos L 900 mm + 3 cerramientos L 1830mm.



Modelo presentado:  
4 postes + 2 cerramientos L 900 mm + 1 cerramiento L 1830 mm.



Lista para montaje.

